

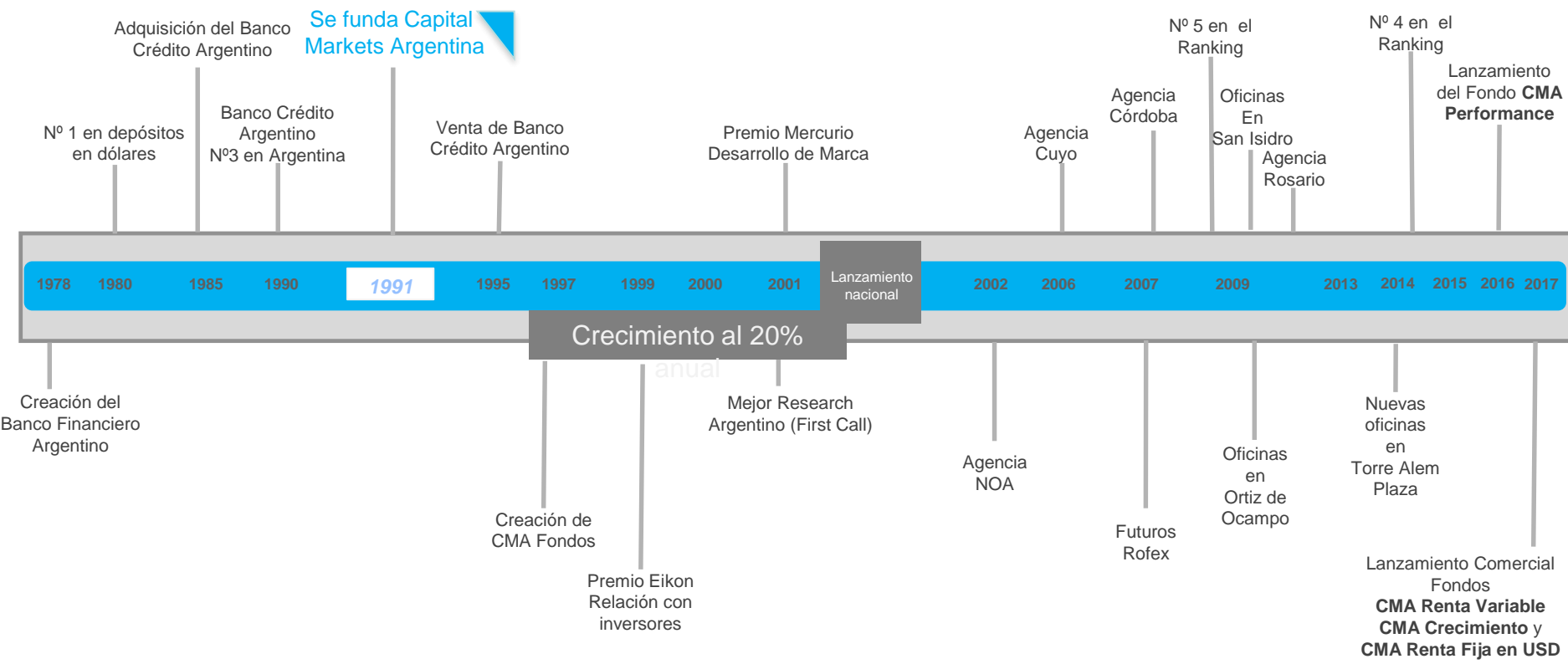


Fondo CMA Renta Variable

28 de Febrero 2018

Historia del Grupo CMA.

Se funda Capital Markets Argentina



Nuestra posición en el mercado

- ■ **Capital Markets Argentina** controla un grupo de empresas que cubren la mas amplia oferta de servicios de inversión del país.
- ■ Actualmente es uno de los principales brokers de inversiones de Argentina.
- ■ Forma parte de una red de brokers con cobertura en más de 100 países.
- ■ En la actualidad cuenta con una exclusiva red de distribuidores en todo el país.

Servicios de Inversión

Capital
Markets
Argentina

.. Brokerage

.. Asset Management

Las Instituciones que Respaldan los Fondos CMA

Calificación de Riesgo:



Sociedad Depositaria:

Deutsche Bank S.A.

(en proceso de cambio de
denominación a
Banco BC Sociedad Anónima)

Sociedad Gerente:



Sociedad Gerente de Fondos
Comunes de Inversión S.A.

Fondo CMA Renta Variable

Principales Características

Política de Inversión

La estrategia del fondo consiste, bajo un enfoque Bottom-up y Top-down, en la activa selección de acciones con valuaciones atractivas generalmente dentro de los sectores e industrias más favorecidos según el escenario macro proyectado más probable.

Perfil del Inversor

Inversores interesados en invertir en Renta Variable Argentina con un horizonte de mediano / largo plazo.

Objetivo

El objetivo del Fondo es maximizar el rendimiento invirtiendo en una selección de acciones con valuaciones y perspectivas atractivas, según el escenario macroeconómico proyectado.

Fondo CMA Renta Variable

Principales Características

Clase de Activos: Acciones Argentinas

Moneda: Pesos Argentinos

Región: Argentina

Riesgo: Alto

Gestión: Activa

Patrimonio de Fondo: \$ 63.967.632 (Pesos Argentinos) al 28-Feb-18

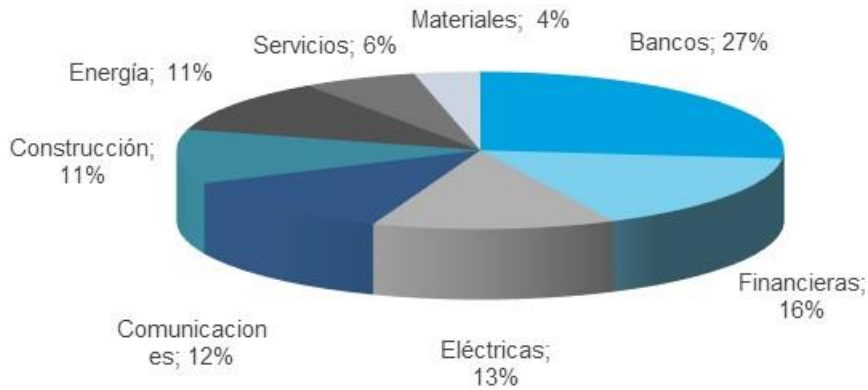
Comisiones Administración

Clase A	2,60% p.a.
Clase B	2,00% p.a.
Clase C	1,60% p.a.
Otros	0,20% p.a.
Custodia	0,22% p.a. + IVA%

Fondo CMA Renta Variable

Principales Características

Composición de la Cartera por Sectores
al 28-Feb-18



Principales Posiciones por sector 28-Feb-18

Bancos	26,57%
Financieras	16,00%
Eléctricas	12,88%
Comunicaciones	12,33%
Construcción	11,08%
Energía	11,05%
Servicios	6,09%
Materiales	3,50%

Top 5 Acumulan	78,86%
-----------------------	---------------

Fondo CMA Renta Variable

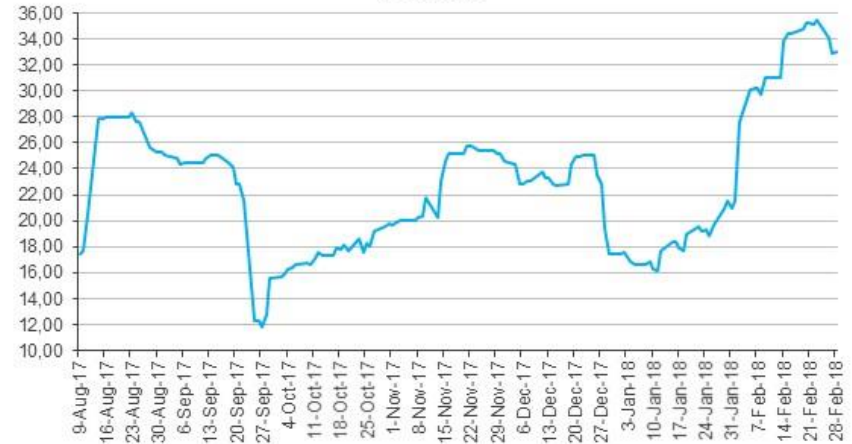
Principales Características

28-feb-18

Desempeño	CMA Renta Variable Clase A	CMA Renta Variable Clase B	CMA Renta Variable Clase C
1 Mes	-5,71%	-5,66%	-5,63%
3 meses	26,19%	26,38%	n/a
6 meses	55,56%	55,76%	n/a
YTD	7,98%	8,09%	n/a
1 año	n/a	n/a	n/a
Inicio*	60,72%	61,07%	-5,12%

*Calse A y B 4-Jul-17. Clase C 17-Ene-18

CMA Renta Variable
Volatilidad



Evolución de la cuota Parte
CMA Renta Variable Clase B



CMA Renta Variable
Evolución de la cuota parte B frente a Índice Merval Argentina



Fondo CMA Renta Variable

Principales Características

Ranking Rendimiento anualizado al 28-Feb-18

<i>Clientes Corporativos e Institucionales</i>		
<i>Fondo Común de Inversión</i>	<i>Gerente</i>	<i>1 Mes</i>
CONSULTATIO ACCIONES ARG-B	Consultatio	-4,76%
SUPERFONDO RV -A	Santander Rio	-4,96%
SCHRODER RENTA VARIABLE	Schroder	-4,97%
GALILEO ACCIONES FCI	Galileo	-5,63%
CMA RENTA VARIABLE - B	CMA	-5,66%
COMPASS CRECIMIENTO-B	Investis AM	-6,04%
IAM RENTA VARIABLE FCI-B	Industrial AM	-6,12%
HF ACCIONES ARGENTINAS-I	HSBC	-6,22%
OPTIMUM RENTA VARIABLE III	BNP Paribas	-6,23%
TORONTO TRUST MULTIMERC.-B	BACS	-6,41%
ALPHA MEGA-C	Standard	-7,13%
FBA ACCIONES ARGENTINAS-B	Frances	-7,22%
FST ACCIONES-B	QM AM	-7,86%

<i>Clientes Minoristas</i>		
<i>Fondo Común de Inversión</i>	<i>Gerente</i>	<i>1 Mes</i>
CONSULTATIO ACCIONES ARG-A	Consultatio	-4,80%
SUPERFONDO RV-B	Santander Rio	-4,89%
CMA RENTA VARIABLE - A	CMA	-5,71%
COMPASS CRECIMIENTO-A	Investis	-6,10%
IAM RENTA VARIABLE FCI-A	Industrial AM	-6,13%
HF ACCIONES ARGENTINAS-G	HSBC	-6,36%
TORONTO TRUST MULTIMERC.-A	BACS	-6,46%
ALPHA MEGA-B	Standard	-7,13%
FBA ACCIONES ARGENTINAS-A	Frances	-7,33%
FST ACCIONES-A	QM AM	-7,86%

<i>Clientes Corporativos e Institucionales</i>		
<i>Fondo Común de Inversión</i>	<i>Gerente</i>	<i>YTD</i>
IAM RENTA VARIABLE FCI-B	Industrial AM	8,73%
FBA ACCIONES ARGENTINAS-B	Frances	8,21%
CMA RENTA VARIABLE - B	CMA	8,09%
SUPERFONDO RV -A	Santander Rio	7,55%
TORONTO TRUST MULTIMERC.-B	BACS	7,37%
FST ACCIONES-B	QM AM	7,26%
OPTIMUM RENTA VARIABLE III	BNP Paribas	7,07%
HF ACCIONES ARGENTINAS-I	HSBC	6,71%
CONSULTATIO ACCIONES ARG-B	Consultatio	6,65%
SCHRODER RENTA VARIABLE	Schroder	6,52%
ALPHA MEGA-C	Standard	5,55%
COMPASS CRECIMIENTO-B	Investis AM	5,40%
GALILEO ACCIONES FCI	Galileo	5,38%

<i>Clientes Minoristas</i>		
<i>Fondo Común de Inversión</i>	<i>Gerente</i>	<i>YTD</i>
IAM RENTA VARIABLE FCI-A	Industrial AM	8,70%
CMA RENTA VARIABLE - A	CMA	7,98%
FBA ACCIONES ARGENTINAS-A	Frances	7,93%
SUPERFONDO RV-B	Santander Rio	7,74%
FST ACCIONES-A	QM AM	7,26%
TORONTO TRUST MULTIMERC.-A	BACS	7,24%
CONSULTATIO ACCIONES ARG-A	Consultatio	6,54%
HF ACCIONES ARGENTINAS-G	HSBC	6,39%
ALPHA MEGA-B	Standard	5,55%
COMPASS CRECIMIENTO-A	Investis	5,26%

Fondo CMA Renta Variable

Principales Características

Ranking Rendimiento anualizado al 28-Feb-18

<i>Clientes Corporativos e Institucionales</i>		
<i>Fondo Común de Inversión</i>	<i>Gerente</i>	<i>Inicio</i>
CMA RENTA VARIABLE - B	CMA	61,07%
IAM RENTA VARIABLE FCI-B	Industrial AM	60,09%
SUPERFONDO RV -A	Santander Rio	52,88%
FBA ACCIONES ARGENTINAS-B	Frances	51,37%
TORONTO TRUST MULTIMERC.-B	BACS	50,45%
FST ACCIONES-B	QM AM	49,59%
HF ACCIONES ARGENTINAS-I	HSBC	48,61%
CONSULTATIO ACCIONES ARG-B	Consultatio	48,11%
SCHRODER RENTA VARIABLE	Schroder	46,29%
COMPASS CRECIMIENTO-B	Investis AM	45,32%
ALPHA MEGA-C	Standard	44,02%
OPTIMUM RENTA VARIABLE III	BNP Paribas	43,54%
GALILEO ACCIONES FCI	Galileo	42,20%

<i>Clientes Minoristas</i>		
<i>Fondo Común de Inversión</i>	<i>Gerente</i>	<i>Inicio</i>
CMA RENTA VARIABLE - A	CMA	60,72%
IAM RENTA VARIABLE FCI-A	Industrial AM	54,61%
SUPERFONDO RV-B	Santander Rio	53,94%
TORONTO TRUST MULTIMERC.-A	BACS	49,90%
FBA ACCIONES ARGENTINAS-A	Frances	49,86%
FST ACCIONES-A	QM AM	49,59%
CONSULTATIO ACCIONES ARG-A	Consultatio	47,61%
HF ACCIONES ARGENTINAS-G	HSBC	46,93%
COMPASS CRECIMIENTO-A	Investis	44,51%
ALPHA MEGA-B	Standard	44,02%

Fondos CMA Renta Variable

Principales Características

Portfolio Manager



Jaime Otto Krause

Jefe de Producto de **Cuentas Manejadas de Renta Variable** en **Capital Markets Argentina**, **Portfolio Manager del Fondo CMA Argentina (1997–2011)** y actualmente **Portfolio Manager** en **Capital Markets Argentina** de los fondos **CMA Protección, CMA Renta Variable y CMA Crecimiento. Equity Strategy desde 2002.**

Top Manager 2006

Una importante distinción de Standard & Poor's y la revista Apertura magazine conjuntamente con los Fondos Comunes de Inversión de Argentina.

IAE – Universidad Austral, **Master en Business Administration** (1996).

Harvard University, Cambridge, MA, USA, **Graduado del curso de Mercado de Capitales y Finanzas Corporativas** (1988).

Universidad de Buenos Aires, Facultad de Ingeniería, **Ingeniero Industrial** (1987).