

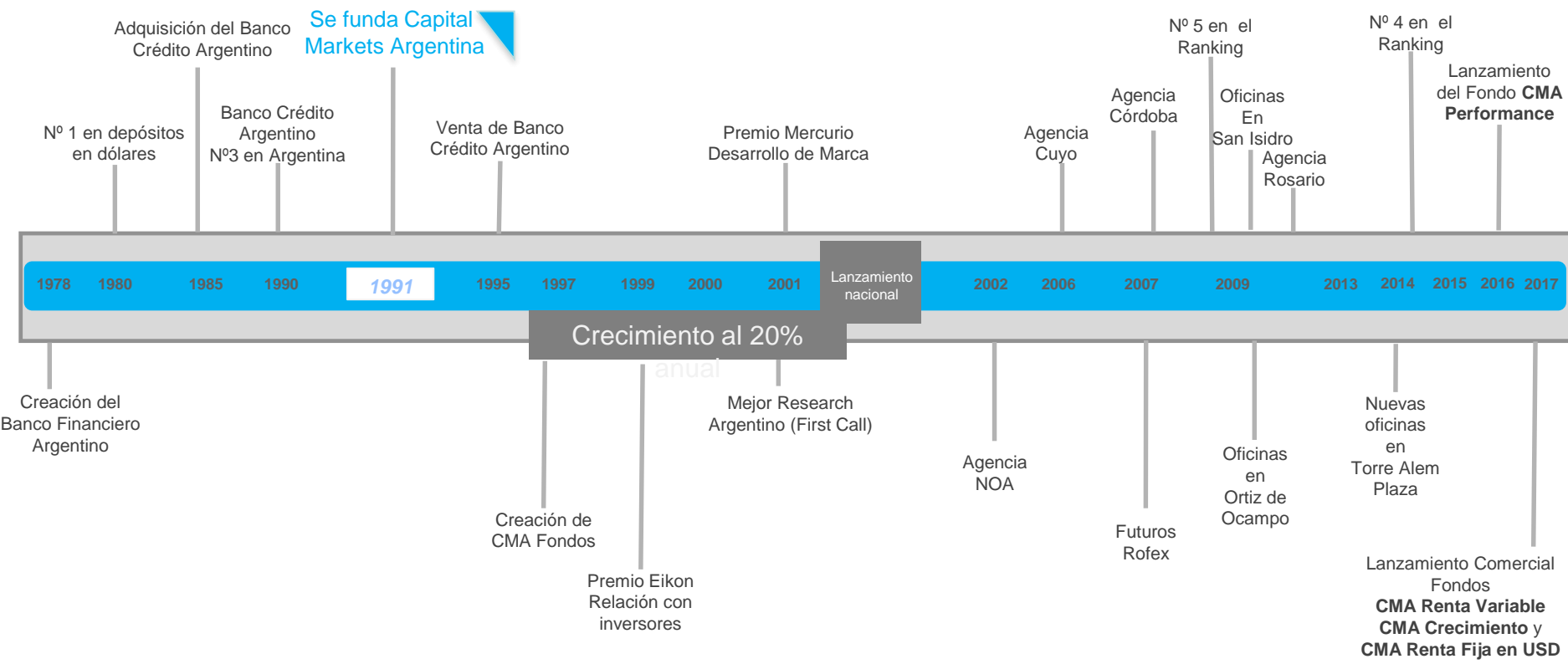


Fondo CMA Renta Fija en Dólares

30 de Noviembre 2017

Historia del Grupo CMA.

Se funda Capital Markets Argentina



Nuestra posición en el mercado

- ■ **Capital Markets Argentina** controla un grupo de empresas que cubren la mas amplia oferta de servicios de inversión del país.
- ■ Actualmente es uno de los principales brokers de inversiones de Argentina.
- ■ Forma parte de una red de brokers con cobertura en más de 100 países.
- ■ En la actualidad cuenta con una exclusiva red de distribuidores en todo el país.

Servicios de Inversión

Capital
Markets
Argentina

.. Brokerage

.. Asset Management

Las Instituciones que Respaldan los Fondos CMA

Calificación de Riesgo:



Sociedad Depositaria:

Deutsche Bank S.A.

(en proceso de cambio de
denominación a
Banco BC Sociedad Anónima)

Sociedad Gerente:



Sociedad Gerente de Fondos
Comunes de Inversión S.A.

Fondo CMA Renta Fija en Dólares

Principales Características

Política de Inversión

El fondo invierte 100% de su patrimonio en instrumentos denominados en dólares, ya sea títulos públicos nacionales, provinciales, así como obligaciones negociables. El fondo busca maximizar la rentabilidad de una cartera de instrumentos en dólares de mediano plazo, sujeto a ciertos parámetros de calidad crediticia y volatilidad.

Perfil del Inversor

Inversores interesados en invertir en una cartera diversificada de Renta Fija en dólares..

Objetivo

Maximizar el rendimiento de una cartera diversificada de instrumentos de renta fija pública y privada argentina, denominados en dólares. Constituye una alternativa de inversión para quienes poseen dólares billetes o dólar cable como así también para quienes perciben cupones de renta y/o amortización de sus tenencias particulares de bonos.

Fondo CMA Renta Fija en Dólares

Principales Características

Clase de Activos: Renta Fija Argentina

Moneda: Dólares Estadounidenses

Región: Argentina

Riesgo: Moderado

Gestión: Activa

Patrimonio de Fondo: U\$S 11.469.819 (Dólares Estadounidenses) al 30-Nov-17

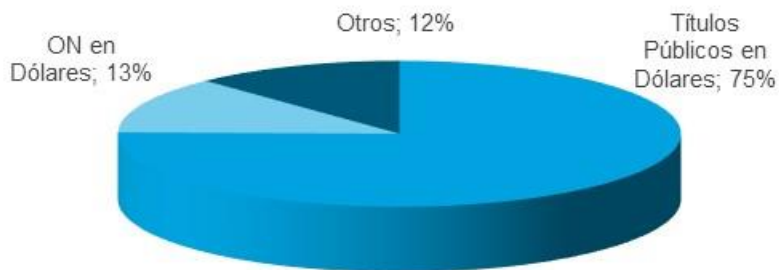
Comisiones Administración

| | |
|----------|-------------------|
| Clase A | 1,10% p.a. |
| Clase B | 0,85% p.a. |
| Clase C | 0,60% p.a. |
| Otros | 0,20% p.a. |
| Custodia | 0,22% p.a. + IVA% |

Fondo CMA Renta Fija en Dólares

Principales Características

Composición de la Cartera
al 30-Nov-17



Principales Posiciones en Títulos 30-Nov-17

| | |
|-------------------------------------|--------|
| Bonar 2024 | 23,87% |
| Bono Discount USD Ley Arg | 11,04% |
| Tit. Deuda Publica Prov. BS AS aL 7 | 7,54% |
| BONAR 2020 | 6,91% |
| Bono Int. Rep. Arg U\$S 7,5 | 6,04% |

Top 5 Acumulan 55,40%

CMA Renta Fija en Dólares (Estimados) 30-Nov-17

| | |
|-----------------|-------|
| Tir | 4,63% |
| Duration (años) | 4,14 |

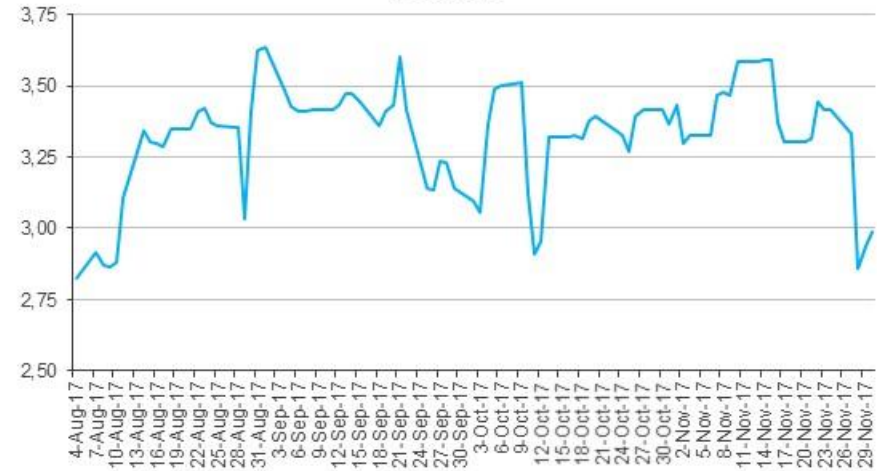
Fondo CMA Renta Fija en Dólares

Principales Características

30-nov-17

| Desempeño | CMA Renta Fija en Dólares | CMA Renta Fija en Dólares |
|--------------------|---------------------------|---------------------------|
| | Clase A | Clase B |
| 1 Mes | 0,45% | 0,48% |
| 3 meses | 2,60% | 2,67% |
| 6 meses | n/a | n/a |
| YTD | n/a | n/a |
| 1 año | n/a | n/a |
| Inicio (29-Jun-17) | 5,17% | 5,29% |

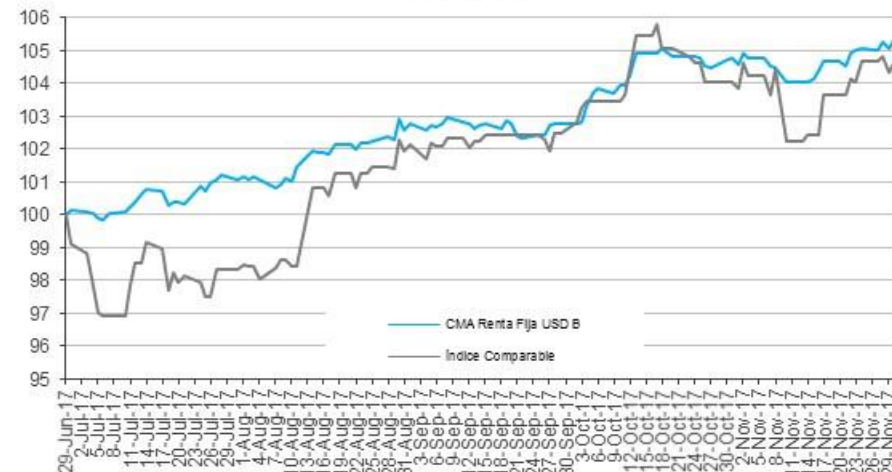
CMA Renta Fija en Dólares
Volatilidad



Evolución de la cuota Parte
CMA Renta Fija en Dólares Clase B



CMA Renta Fija en Dólares
Evolución de la cuota parte B frente a Índice IAMC de Bonos largos en dólares



Fondo CMA Renta Fija en Dólares

Principales Características

Ranking Rendimiento anualizado al 30-Nov-17

| <i>Clientes Corporativos e Institucionales</i> | | |
|--|----------------|--------------|
| <i>Fondo Común de Inversión</i> | <i>Gerente</i> | <i>1 Mes</i> |
| CMA RENTA FIJA EN DOLARES-B | CMA | 0,48% |
| BALANZ CAPITAL RF DOLARES-B | Balanz | 0,44% |
| COMPASS RENTA FIJA-A | Investis | 0,32% |
| ARGENFUNDS RENTA CREC.-A | Argenfunds | 0,30% |
| FIMA RENTA DOLARES II-B | Galicia | 0,19% |

| <i>Clientes Minoristas</i> | | |
|------------------------------------|----------------|--------------|
| <i>Fondo Común de Inversión</i> | <i>Gerente</i> | <i>1 Mes</i> |
| AXIS ARGENTINA FIXD IN IX | Axis | 0,58% |
| CMA RENTA FIJA EN DOLARES-A | CMA | 0,45% |
| BALANZ CAPITAL RF DOLARES-A | Balanz | 0,43% |
| COMPASS RENTA FIJA-B | Investis | 0,36% |
| ARGENFUNDS RENTA CREC.-B | Argenfunds | 0,30% |
| FIMA RENTA DOLARES II-A | Galicia | 0,18% |

| <i>Clientes Corporativos e Institucionales</i> | | |
|--|----------------|---------------|
| <i>Fondo Común de Inversión</i> | <i>Gerente</i> | <i>Inicio</i> |
| CMA RENTA FIJA EN DOLARES-B | CMA | 5,29% |
| BALANZ CAPITAL RF DOLARES-B | Balanz | 3,42% |
| FIMA RENTA DOLARES II-B | Galicia | 2,70% |
| ARGENFUNDS RENTA CREC.-A | Argenfunds | 2,42% |
| COMPASS RENTA FIJA-A | Investis | 1,43% |

| <i>Clientes Minoristas</i> | | |
|------------------------------------|----------------|---------------|
| <i>Fondo Común de Inversión</i> | <i>Gerente</i> | <i>Inicio</i> |
| AXIS ARGENTINA FIXD IN IX | Axis | 7,30% |
| CMA RENTA FIJA EN DOLARES-A | CMA | 5,17% |
| BALANZ CAPITAL RF DOLARES-A | Balanz | 3,34% |
| FIMA RENTA DOLARES II-A | Galicia | 2,66% |
| ARGENFUNDS RENTA CREC.-B | Argenfunds | 2,41% |
| COMPASS RENTA FIJA-B | Investis | 1,64% |

Fondo CMA Renta Fija en Dólares

Principales Características

Portfolio Manager



Noelia C. Lucini, CFA

Jefe de Producto de **Cuentas Manejadas de Renta Fija** en **Capital Markets Argentina**.
Portfolio Manager en **Capital Markets Argentina** de los fondos **CMA Argentina**, **CMA Performance**
y **CMA Renta Fija en Dólares. Fixed Income Strategy**.

Jefe de Renta Fija a cargo de todas las publicaciones de Renta Fija del CMA Argentina así como de los Portfolios Modelo desde 2011.

CFA Charterholder, CFA Institute (2003)

Master en Finanzas, de la Universidad Torcuato Di Tella, Buenos Aires (2000).

Licenciada en Economía, de la Universidad Católica Argentina, Buenos Aires (1996).