

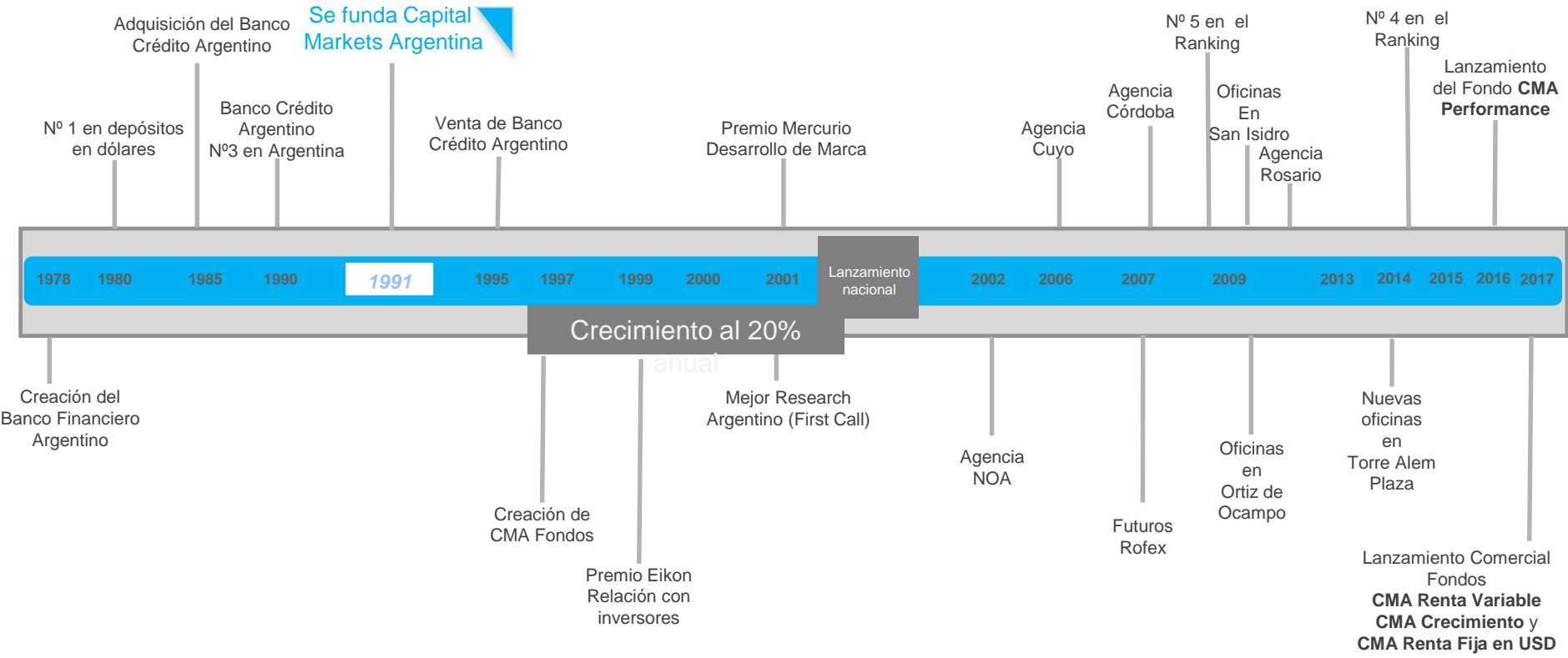


Fondo CMA Performance

31 de Julio 2017

Historia del Grupo CMA.

Se funda Capital Markets Argentina



Nuestra posición en el mercado

- ■ **Capital Markets Argentina** controla un grupo de empresas que cubren la mas amplia oferta de servicios de inversión del país.
- ■ Actualmente es uno de los principales brokers de inversiones de Argentina.
- ■ Forma parte de una red de brokers con cobertura en más de 100 países.
- ■ En la actualidad cuenta con una exclusiva red de distribuidores en todo el país.

Servicios de Inversión

Capital
Markets
Argentina

.. Brokerage

.. Asset Management

Las Instituciones que Respaldan los Fondos CMA

Calificación de Riesgo:



Sociedad Depositaria:



Sociedad Gerente:



Sociedad Gerente de Fondos
Comunes de Inversión S.A.

Fondo CMA Performance

Principales Características

Política de Inversión

El fondo invertirá principalmente en instrumentos de renta fija. La duration estimada será de 2,5 años en promedio, pudiendo acortarse a 1 y alargarse a 3; dependiendo de la variación del escenario macro y financiero proyectado.

Perfil del Inversor

Inversores interesados en invertir en Renta Fija a mediano, largo plazo, asumiendo un riesgo moderado.

Objetivo

El objetivo principal es otorgar el mayor rendimiento en pesos, resguardando el capital a mediano plazo mediante la inversión en instrumentos emitidos por entidades de la mayor calidad crediticia.

Fondo CMA Performance

Principales Características

Clase de Activos: Renta Fija Argentina

Moneda: Pesos Argentinos

Región: Argentina

Riesgo: Moderado

Gestión: Activa

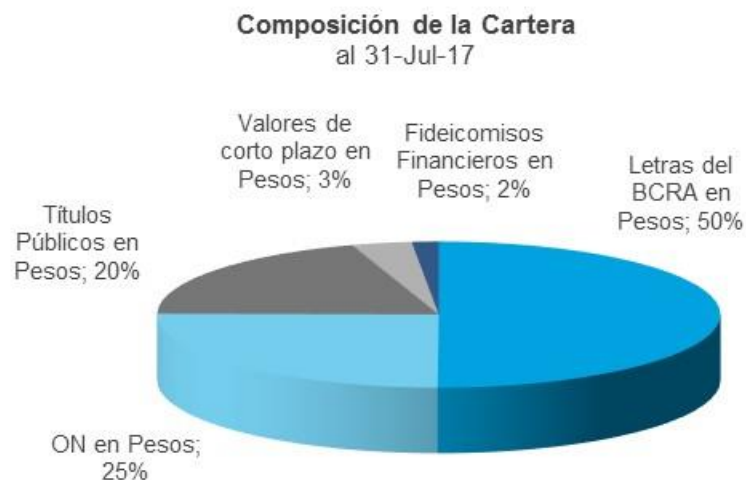
Patrimonio de Fondo: \$ 110.319.894 (Pesos Argentinos) al 31-Jul-17

Comisiones Administración

Clase A	2,50% p.a.
Clase B	1,95% p.a.
Otros	0,09% p.a.
Custodia	0,22% p.a. + IVA%

Fondo CMA Performance

Principales Características



Principales Posiciones en Títulos 31-Jul-17

Letras int. BCRA \$ vto. 20-09-2017	25,95%
Letras int. BCRA \$ vto. 16-08-2017	21,58%
BOPOM 2020	14,00%
FF ON Tarshop Clase II	4,57%
Letras T. Neuquén vto. 09-09-20	4,53%

Top 5 Acumulan 70,63%

CMA Performance (Estimados) 31-Jul-17

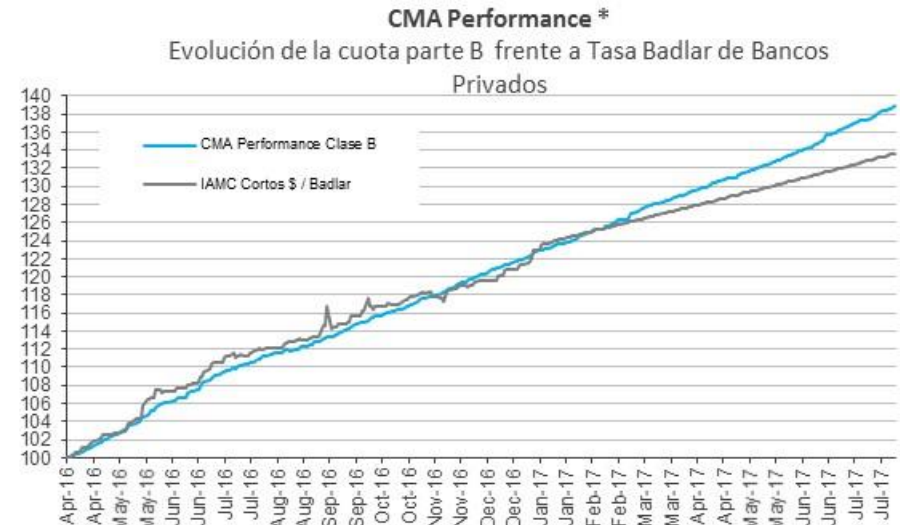
Tir	27,97%
Duration (años)	1,20

Fondo CMA Performance

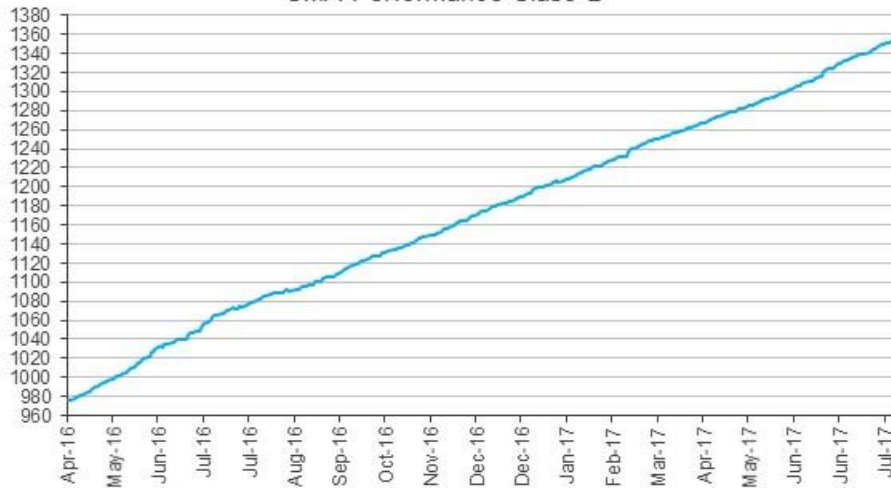
Principales Características

31-jul-17

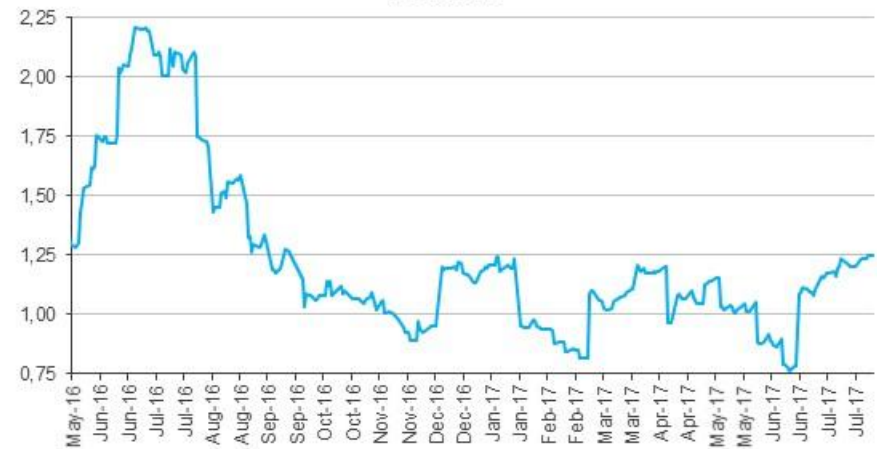
Desempeño	CMA	CMA
	Performance Clase A	Performance Clase B
1 Mes	1,85%	1,90%
3 meses	5,81%	5,96%
6 meses	11,38%	11,68%
YTD	13,47%	13,84%
1 año	24,91%	25,61%
Lanzamiento Comercial (14-Abr-16)	37,84%	38,83%
Inicio (4-Abr-16)	37,84%	35,43%



Evolución de la cuota Parte CMA Performance Clase B



CMA Performance Volatilidad



* A partir del 18-Ene-17 cambia el Benchmark Índice de Bonos Cortos en \$ del IAMC por la Tasa Badlar Bancos Privados

Fondo CMA Performance

Principales Características

Ranking Rendimiento anualizado al 31-Jul-17

<i>Clientes Corporativos e Institucionales</i>		
<i>Fondo Común de Inversión</i>	<i>Gerente</i>	<i>1 Mes</i>
CMA PERFORMANCE - B	CMA	1,90%
FST PERFORMANCE-B	QM	1,77%
ARGENFUNDS RENTA PESOS	Facimex	1,71%
CONSULTATIO RENTA NAC.-B	Consultatio	1,70%
HF PESOS RENTA FIJA-I	HSBC	1,65%
CHACO F. MONEY MARK I-B	Nuevo Chaco	1,60%

<i>Clientes Minoristas</i>		
<i>Fondo Común de Inversión</i>	<i>Gerente</i>	<i>1 Mes</i>
CMA PERFORMANCE - A	CMA	1,85%
CONSULTATIO RENTA NAC.-A	Consultatio	1,61%
CHACO F. MONEY MARK I-A	Nuevo Chaco	1,60%
HF PESOS RENTA FIJA-G	HSBC	1,58%

<i>Clientes Corporativos e Institucionales</i>		
<i>Fondo Común de Inversión</i>	<i>Gerente</i>	<i>Inicio</i>
CHACO F. MONEY MARK I-B	Nuevo Chaco	40,07%
HF PESOS RENTA FIJA-I	HSBC	39,76%
CONSULTATIO RENTA NAC.-B	Consultatio	38,86%
CMA PERFORMANCE - B	CMA	38,83%
FST PERFORMANCE-B	QM	37,97%
ARGENFUNDS RENTA PESOS	Facimex	37,62%

<i>Clientes Minoristas</i>		
<i>Fondo Común de Inversión</i>	<i>Gerente</i>	<i>Inicio</i>
CHACO F. MONEY MARK I-A	Nuevo Chaco	40,07%
HF PESOS RENTA FIJA-G	HSBC	38,34%
CMA PERFORMANCE - A	CMA	37,84%
CONSULTATIO RENTA NAC.-A	Consultatio	37,40%

<i>Clientes Corporativos e Institucionales</i>		
<i>Fondo Común de Inversión</i>	<i>Gerente</i>	<i>YTD</i>
CMA PERFORMANCE - B	CMA	13,84%
CHACO F. MONEY MARK I-B	Nuevo Chaco	13,77%
CONSULTATIO RENTA NAC.-B	Consultatio	13,37%
HF PESOS RENTA FIJA-I	HSBC	13,17%
ARGENFUNDS RENTA PESOS	Facimex	12,96%
FST PERFORMANCE-B	QM	12,88%

<i>Clientes Minoristas</i>		
<i>Fondo Común de Inversión</i>	<i>Gerente</i>	<i>YTD</i>
CHACO F. MONEY MARK I-A	Nuevo Chaco	13,77%
CMA PERFORMANCE - A	CMA	13,47%
CONSULTATIO RENTA NAC.-A	Consultatio	12,75%
HF PESOS RENTA FIJA-G	HSBC	12,65%

Fondo CMA Performance

Principales Características

Informe de Calificación de Riesgo de Moody's

A

9 DE MARZO DE 2016

FONDOS COMUNES DE INVERSION

MOODY'S
INVESTORS SERVICE

CMA Performance FCI

Argentina

Calificaciones¹

Categoría	Calificación De Moody's
Escala Global en Moneda Local	B-bf
Escala Nacional	A-bf.ar

Calificaciones vigentes de Capital Markets Argentina SGFCI S.A.

Fondos	Global en Moneda Local	Escala Nacional
CMA Argentina	B-bf	A-bf.ar
CMA Protección	B-bf	Aa-bf.ar
CMA Performance	B-bf	A-bf.ar

Fondo CMA Performance

Principales Características

Portfolio Manager



Noelia C. Lucini, CFA

Jefe de Producto de **Cuentas Manejadas de Renta Fija** en **Capital Markets Argentina**.
Portfolio Manager en **Capital Markets Argentina** de los fondos **CMA Argentina**, **CMA Performance**
y **CMA Renta Fija en Dólares. Fixed Income Strategy**.

Jefe de Renta Fija a cargo de todas las publicaciones de Renta Fija del CMA Argentina así como de los Portfolios Modelo desde 2011.

CFA Charterholder, CFA Institute (2003)

Master en Finanzas, de la Universidad Torcuato Di Tella, Buenos Aires (2000).

Licenciada en Economía, de la Universidad Católica Argentina, Buenos Aires (1996).