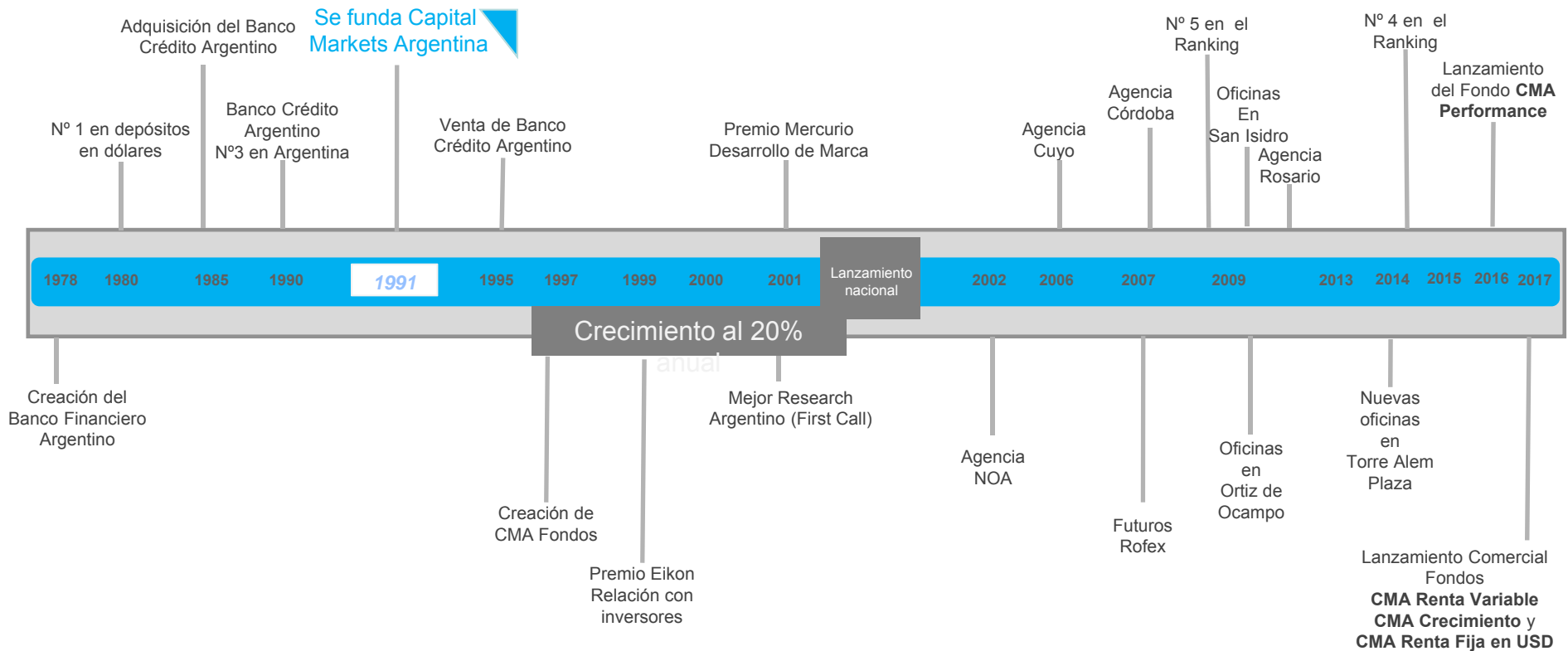




Fondo CMA Crecimiento

29 de Diciembre 2017

Historia del Grupo CMA.



Nuestra posición en el mercado

- ■ **Capital Markets Argentina** controla un grupo de empresas que cubren la mas amplia oferta de servicios de inversión del país.
- ■ Actualmente es uno de los principales brokers de inversiones de Argentina.
- ■ Forma parte de una red de brokers con cobertura en más de 100 países.
- ■ En la actualidad cuenta con una exclusiva red de distribuidores en todo el país.

Servicios de Inversión

Capital
Markets
Argentina

.. Brokerage

.. Asset Management

Fondos CMA

Las Instituciones que Respaldan los Fondos CMA

Calificación de Riesgo:



Sociedad Depositaria:

Deutsche Bank S.A.

(en proceso de cambio de
denominación a
Banco BC Sociedad Anónima)

Sociedad Gerente:



Sociedad Gerente de Fondos
Comunes de Inversión S.A.

Fondo CMA Crecimiento

Principales Características

Política de Inversión

El Fondo estará invertido en diversos instrumentos de renta fija y variable. Usualmente la participación en acciones no superará el 50%, pero en ciertas ocasiones convenientes podría llegar a ser mayor. En determinadas circunstancias de incertidumbre la exposición en acciones podría ser nula con el objetivo de proteger el capital.

Perfil del Inversor

Inversores interesados en invertir en un portfolio mixto con un horizonte de mediano plazo.

Objetivo

El objetivo del Fondo es maximizar el rendimiento total arbitrando las inversiones entre renta fija y variable, seleccionando los instrumentos con las mejores perspectivas en línea con el escenario macroeconómico proyectado.

Fondo CMA Crecimiento

Principales Características

Clase de Activos: Acciones e Instrumentos de Renta Fija Argentina

Moneda: Pesos Argentinos

Región: Argentina

Riesgo: Moderado

Gestión: Activa

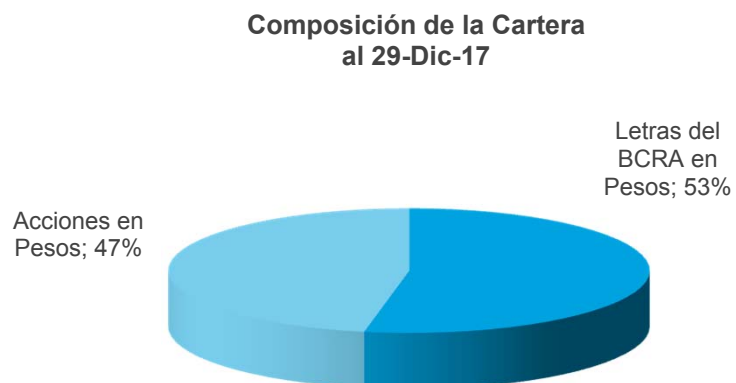
Patrimonio de Fondo: \$ 15.352.207 (Pesos Argentinos) al 29-Dic-17

Comisiones Administración

Clase A	2,50% p.a.
Clase B	1,95% p.a.
Otros	0,20% p.a.
Custodia	0,22% p.a. + IVA%

Fondo CMA Crecimiento

Principales Características



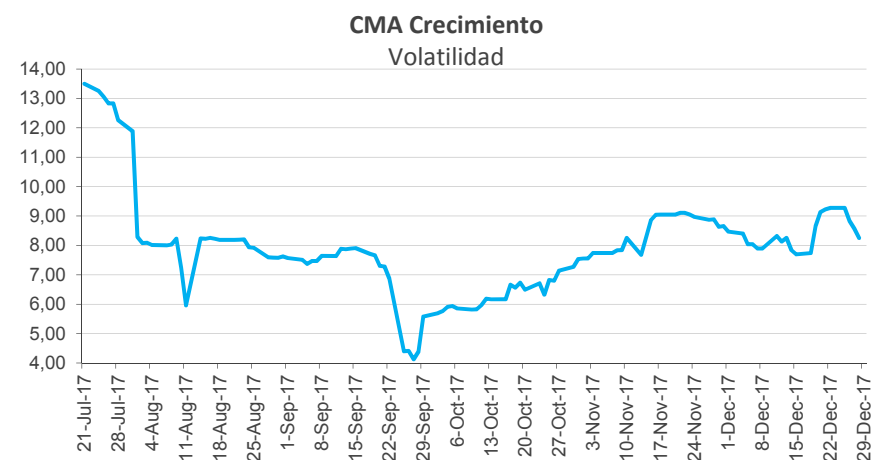
Principales Posiciones en Títulos	29-Dec-17
Letras int BCRA en \$ Vto. 21-3-18	27,27%
Letras int BCRA en \$ Vto. 21-2-18	12,78%
Letras int BCRA en \$ Vto. 17-1-18	12,64%
BYMA	9,38%
CEPU	7,23%
Top 5 Acumulan	69,30%

Fondo CMA Crecimiento

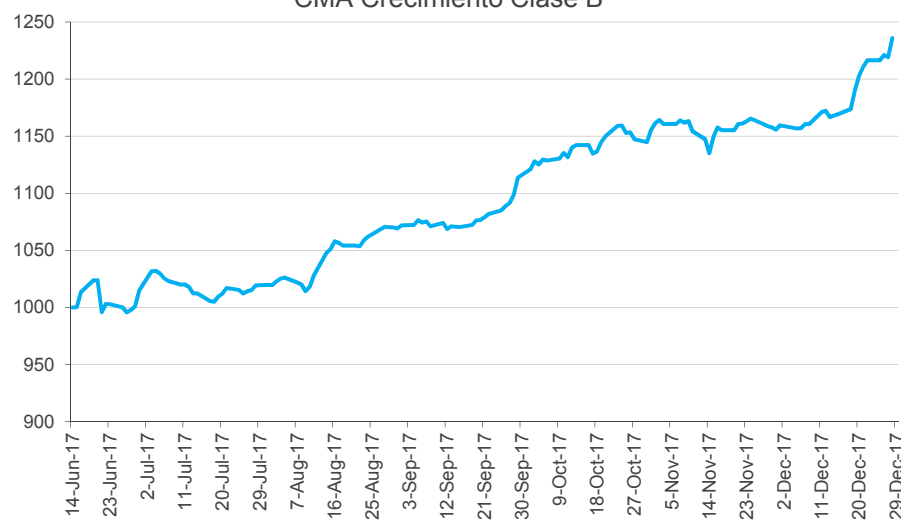
Principales Características

29-dic-17

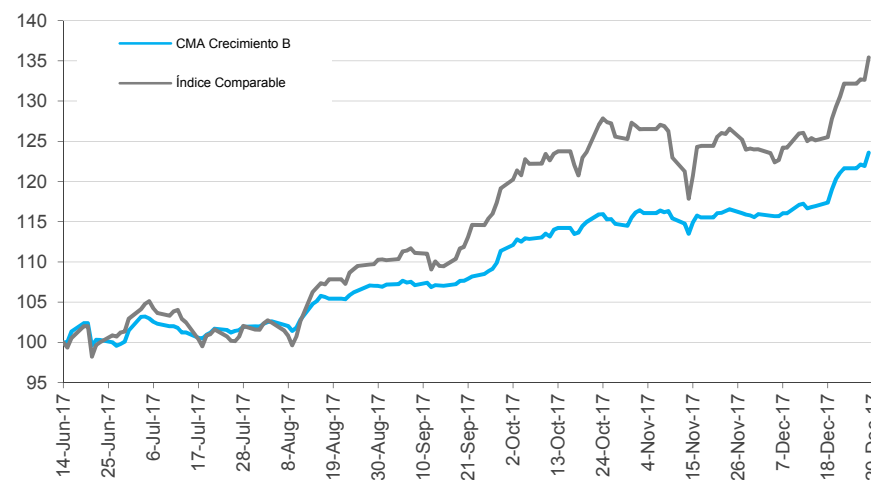
Desempeño	CMA Crecimiento Clase A	CMA Crecimiento Clase B
1 Mes	6,97%	7,01%
3 meses	10,89%	11,04%
6 meses	21,54%	21,88%
YTD	n/a	n/a
1 año	n/a	n/a
Inicio (14-Jun-17)	23,30%	23,67%



Evolución de la cuota Parte
CMA Crecimiento Clase B



CMA Crecimiento
Evolución de la cuota parte B frente a Benchmark
(50% Índice de Bonos IAMC 50% Índice Merval Argentina)



Fondo CMA Crecimiento

Principales Características

Ranking Rendimiento anualizado al 29-Dic-17

<i>Clientes Corporativos e Institucionales</i>		
<i>Fondo Común de Inversión</i>	<i>Gerente</i>	<i>1 Mes</i>
RJ DELTA MULTIMERCADO I-B	RJ Delta	8,60%
PELLEGRINI INTEGRAL-B	Pellegrini	7,71%
CMA CRECIMIENTO - B	CMA	7,01%
Integrae Renta Mixta-B	Cohen	6,88%
ST RENTA MIXTA-B	Southern Trust	5,70%
ARPENTA	Mercofond	5,77%
FBA RENTA MIXT-B	BBVA Frances	4,87%
GSS III-B	Grupo SS	3,82%
OPTIMUM GLOBAL BALANCED-B	BNP Paribas	3,10%

<i>Clientes Minoristas</i>		
<i>Fondo Común de Inversión</i>	<i>Gerente</i>	<i>1 Mes</i>
RJ DELTA MULTIMERCADO I-A	RJ Delta	8,56%
PELLEGRINI INTEGRAL-A	Pellegrini	7,69%
CMA CRECIMIENTO - A	CMA	6,97%
ST RENTA MIXTA-A	Southern Trust	5,68%
FBA RENTA MIXT-A	BBVA Frances	4,78%
GSS III-A	Grupo SS	3,90%

<i>Clientes Corporativos e Institucionales</i>		
<i>Fondo Común de Inversión</i>	<i>Gerente</i>	<i>Inicio</i>
RJ DELTA MULTIMERCADO I-B	RJ Delta	29,28%
ARPENTA	Mercofond	29,21%
PELLEGRINI INTEGRAL-B	Pellegrini	26,42%
CMA CRECIMIENTO - B	CMA	23,67%
FBA RENTA MIXT-B	BBVA Frances	19,08%
Integrae Renta Mixta-B	Cohen	19,27%
ST RENTA MIXTA-B	Southern Trust	17,81%
GSS III-B	Grupo SS	15,36%
OPTIMUM GLOBAL BALANCED-B	BNP Paribas	14,44%

<i>Clientes Minoristas</i>		
<i>Fondo Común de Inversión</i>	<i>Gerente</i>	<i>Inicio</i>
RJ DELTA MULTIMERCADO I-A	RJ Delta	28,93%
PELLEGRINI INTEGRAL-A	Pellegrini	26,28%
CMA CRECIMIENTO - A	CMA	23,30%
FBA RENTA MIXT-A	BBVA Frances	18,59%
ST RENTA MIXTA-A	Southern Trust	17,62%
GSS III-A	Grupo SS	15,95%

Fuente: Cámara Argentina de Fondos Comunes de Inversión

CMA Fondos Comunes de Inversión - 9

Fondos CMA Crecimiento

Principales Características

Portfolio Manager



Jaime Otto Krause

Jefe de Producto de **Cuentas Manejadas de Renta Variable** en **Capital Markets Argentina**, **Portfolio Manager del Fondo CMA Argentina (1997–2011)** y actualmente **Portfolio Manager** en **Capital Markets Argentina** de los fondos **CMA Protección**, **CMA Renta Variable** y **CMA Crecimiento. Equity Strategy** desde **2002**.

Top Manager 2006

Una importante distinción de Standard & Poor's y la revista Apertura magazine conjuntamente con los Fondos Comunes de Inversión de Argentina.

IAE – Universidad Austral, **Master en Business Administration** (1996).

Harvard University, Cambridge, MA, USA, **Graduado del curso de Mercado de Capitales y Finanzas Corporativas** (1988).

Universidad de Buenos Aires, Facultad de Ingeniería, **Ingeniero Industrial** (1987).